

Як за допомогою

# TRUSTEE PLUS

за дві години зі 100  
доларів отримати \$10.65

А потім за тиждень ще \$1000 🚀



## 🤔 Чули про Trustee Plus?

Це український криптогаманець, який закриє всі твої потреби щодо операцій з криптою. Працює і на iOS, і на Android. Запустили його в липні 2022, і він уже крутиться на повну катушку! За короткий час заслужив репутацію, увірвавшись у топ українського App Store і набрав понад 200К активних користувачів. З Trustee Plus ти можеш не просто тримати свої криптонакопичення. Можна і міняти, і купувати, і продавати криптовалюти прямо зі своєї банківської картки, і все це без будь-яких комісій.

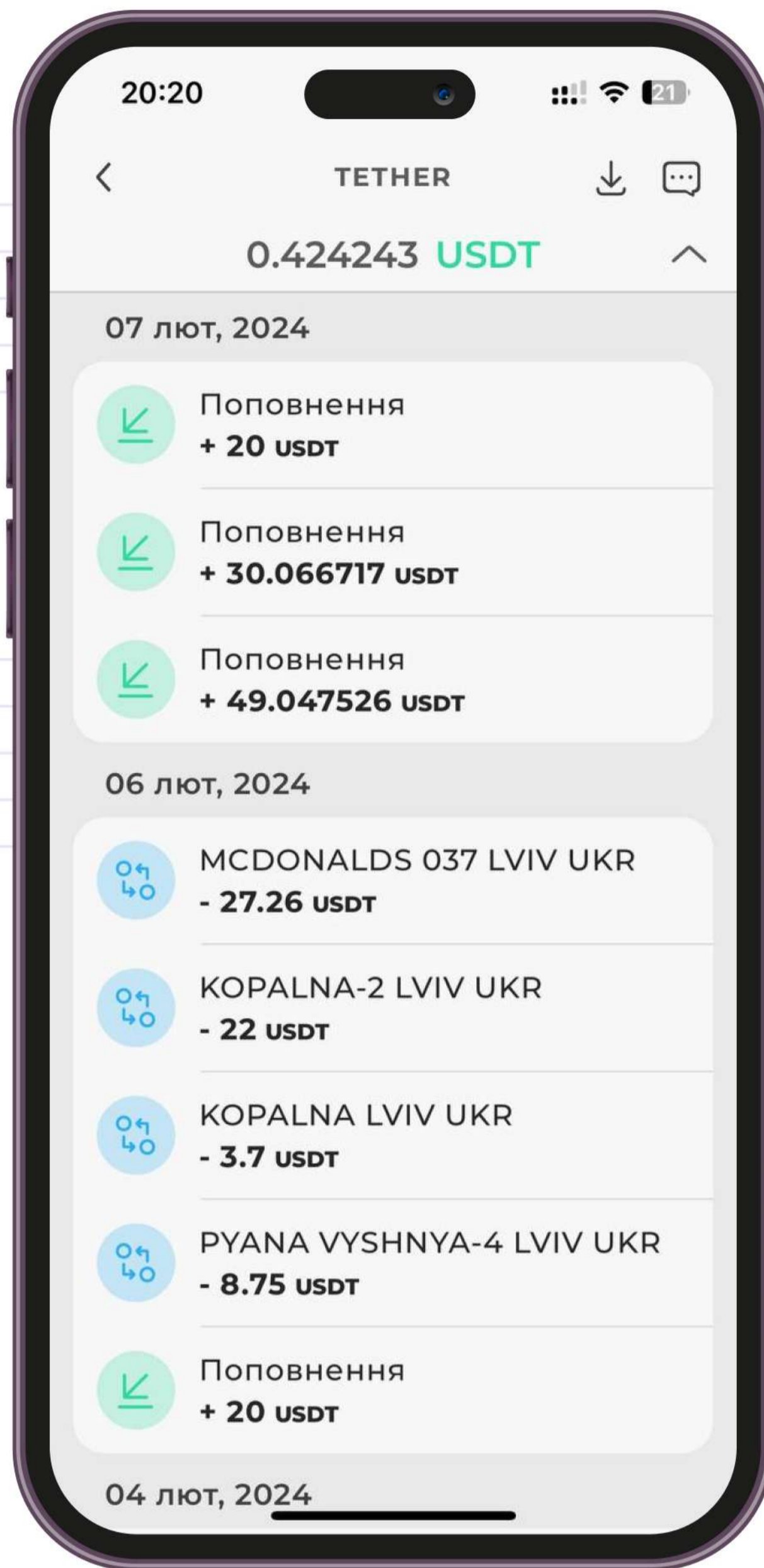
## 🌟 Що робить його таким особливим?

З ним ти можеш відправляти бабки друзям прямо за номером телефону або розплачуватися в магазинах по всьому світу криптою, як справжній бос! Можеш показати кентам, як купуєш капуч за біткоїни, а можеш як я, махнути П'яної Вишні, а потім залетіти в Мак. 😊



[Встановити Trustee Plus](#)

Робимо \$1000 із \$100 разом із Trustee Plus



Але найголовніше не в цьому. У цьому посібнику я не просто надам тобі цікаву ідею, а й допоможу розвинути здатність знаходити унікальні можливості там, де більшість людей їх не бачать. Поїхали! 🚀



Встановити Trustee Plus

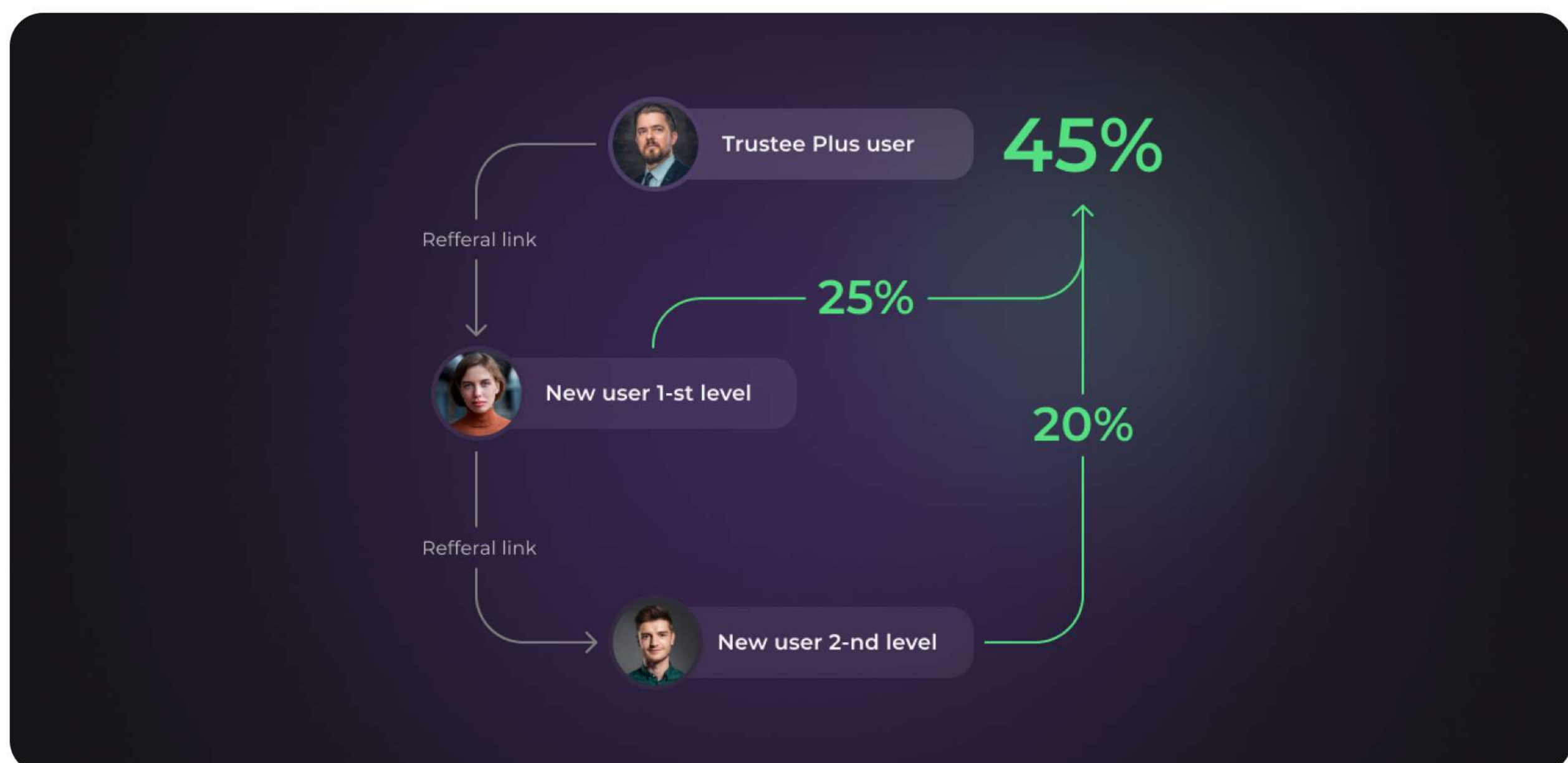
## 🔗 Реферальна програма Trustee Plus: чим вона цікава?

🔔 У Trustee Plus є реферальна програма, яка заслуговує на особливу увагу.

Вона працює за простим алгоритмом: потрібно бути верифікованим користувачем Trustee Plus, згенерувати своє реферальне посилання в застосунку і поширити його. Це може стати ефективним інструментом для отримання пасивного доходу. Про це ми сьогодні й поговоримо.

**Одна з особливостей програми — миттєве нарахування винагороди після кожної обмінної транзакції, здійсненої запрошеним тобою користувачем, у валюті цієї транзакції.** Це означає, що тобі не потрібно чекати термінів виплат, ти можеш одразу витратити кошти, чи то на філіжанку лате, чи то на щось більш значне (Не віриш? Читайте далі!).

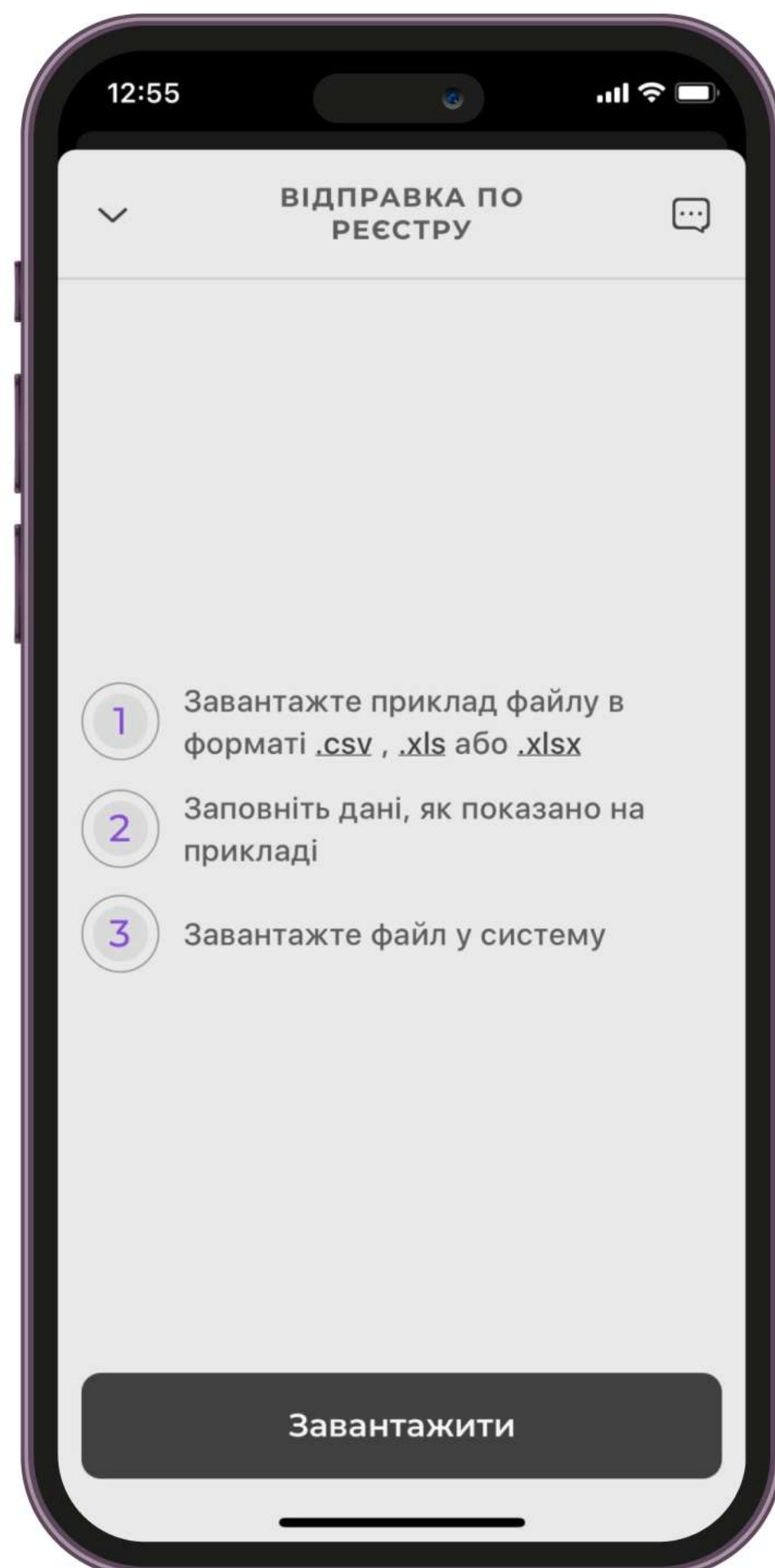
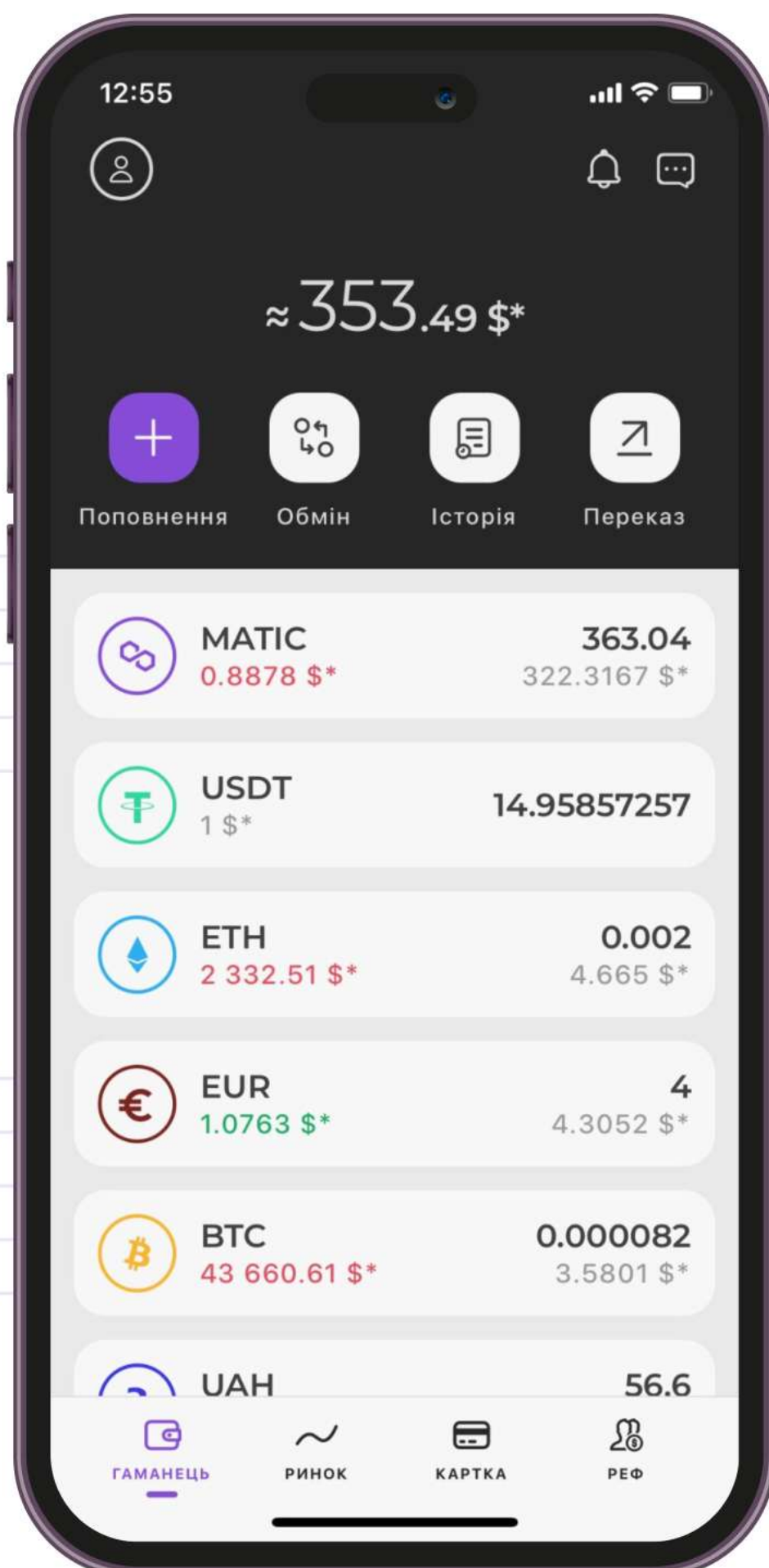
*Винагорода в реферальній програмі становить 45% від доходу Trustee від транзакцій, здійснених запрошеними вами користувачами, причому ці доходи розподіляються на два рівні. Ти можеш налаштувати розподіл винагороди, вибираючи від 20% до 25% залежно від рівня.*



Встановити Trustee Plus

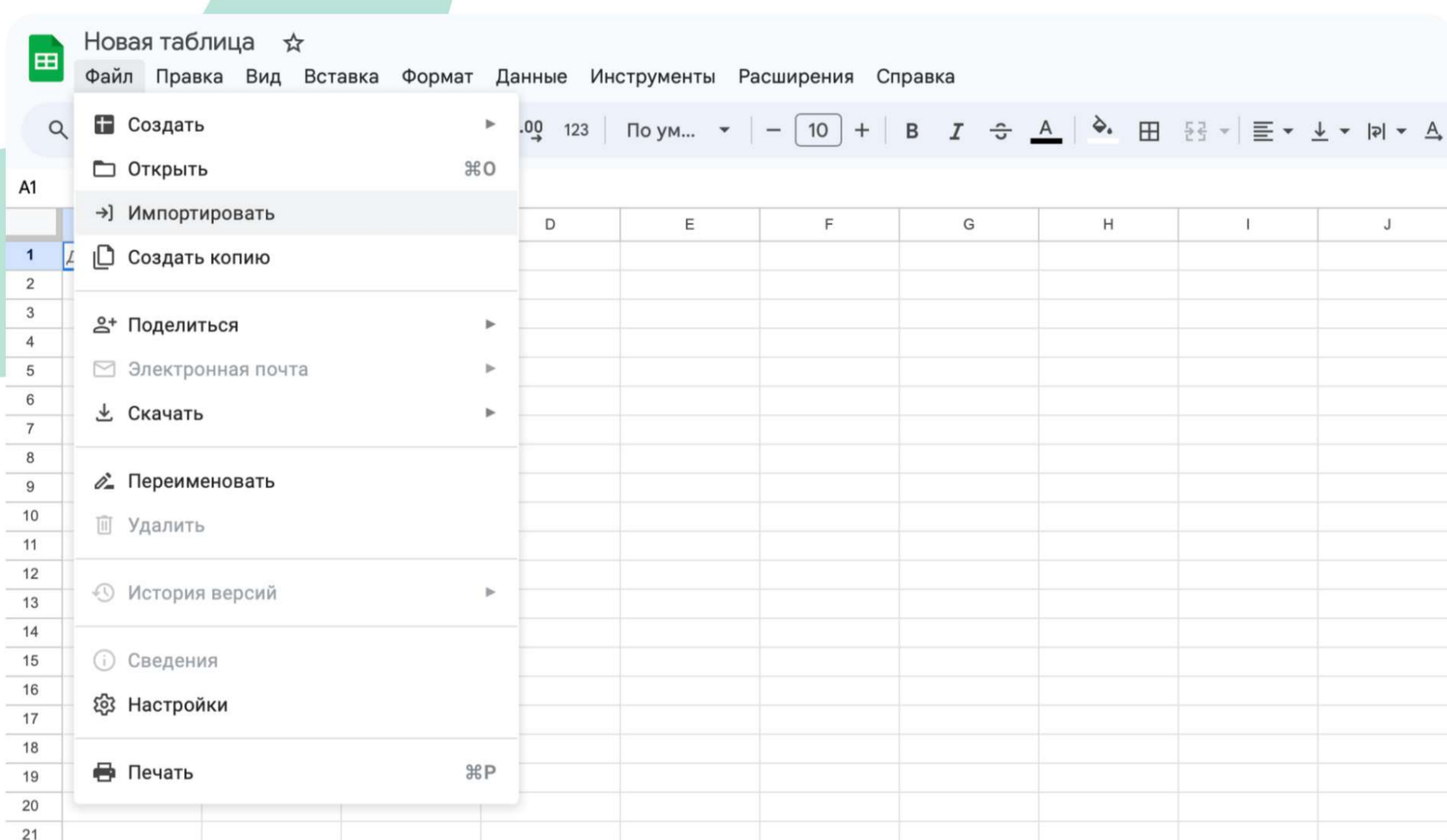
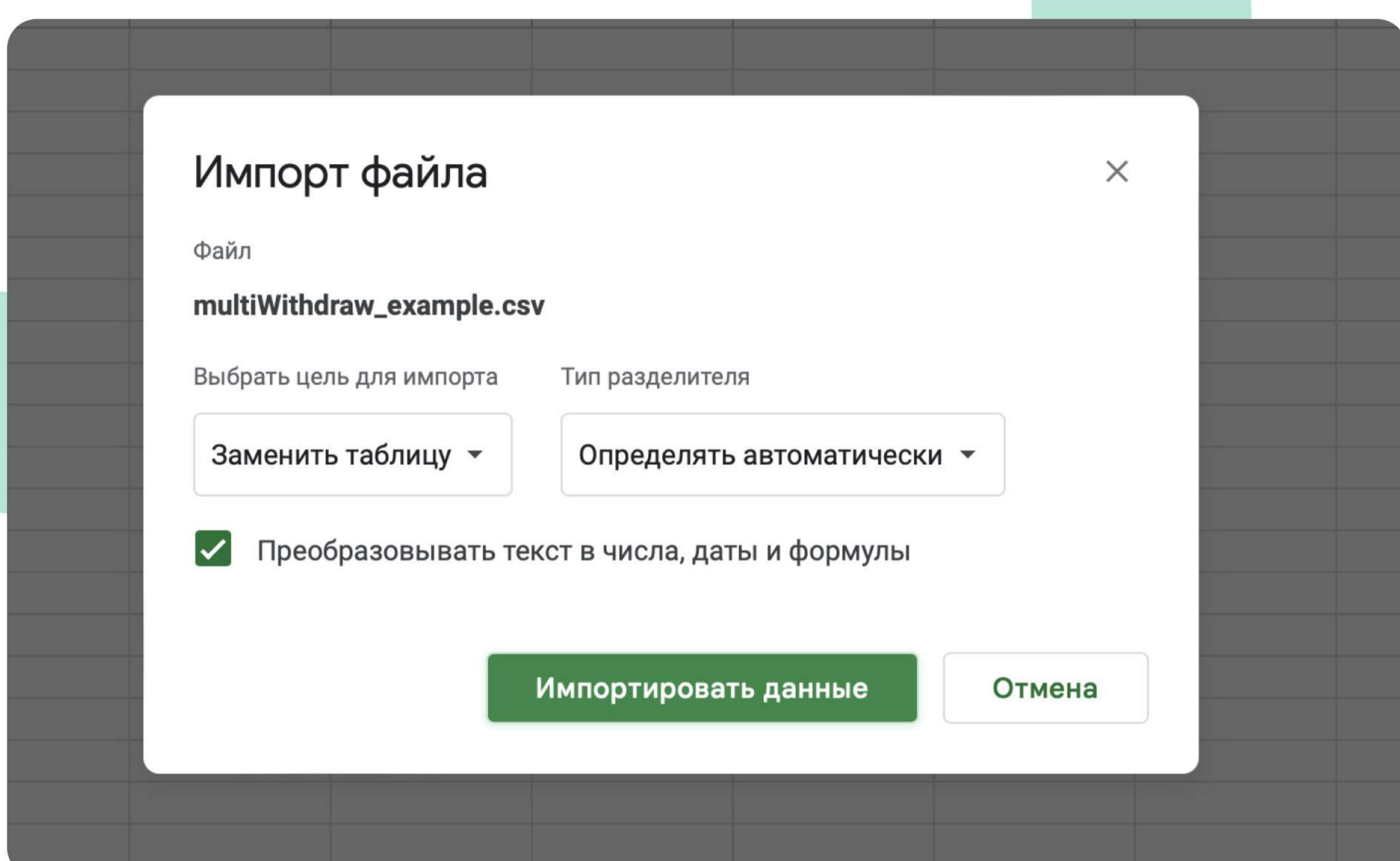
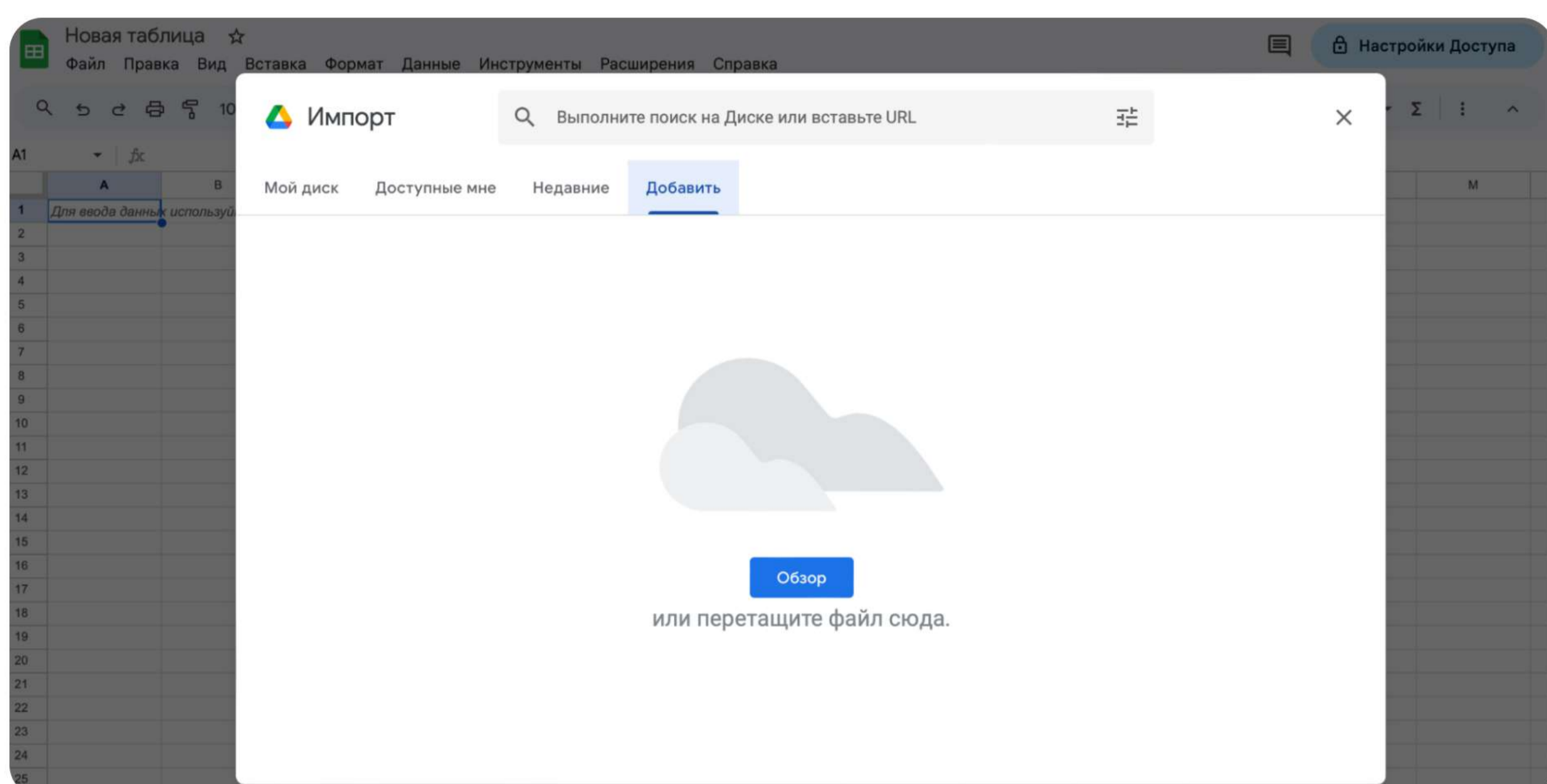
## 📢 Як розповісти про Trustee Plus усієї своїй телефонній книзі за раз

Далеко не всі знають, але якщо затиснути кнопку "Переказ" на головному екрані програми, з'явиться діалогове вікно з додатковими функціями. Це дає змогу експортувати дані у формат CSV для подальшої роботи з ними на комп'ютері.



Встановити Trustee Plus


Щоб переглянути ці дані в Google Sheets, достатньо вибрати опцію додавання файлу і перетягнути його туди.



Після завантаження файлу ти побачиш таблицю, в якій відобразатимуться номери телефонів одержувачів переказів, суми цих переказів, тікери валют, включно з фіатними (ну це долар, гривня тощо), а також особисті коментарі, які ти міг би додати до кожної транзакції.

	A	B	C	D	E
1	destination	amount	currency	comment (only for sender)	
2	+380	0.00001	BTC	ЗП Іванова І.А.	
3	+380	0.0001	ETH	ЗП Чумак Ю.Б.	
4	+380		1 USDT	ЗП Шевчук Я.В.	
5	+380		10 UAH	ЗП Антонюк Р.І.	
6					
7					

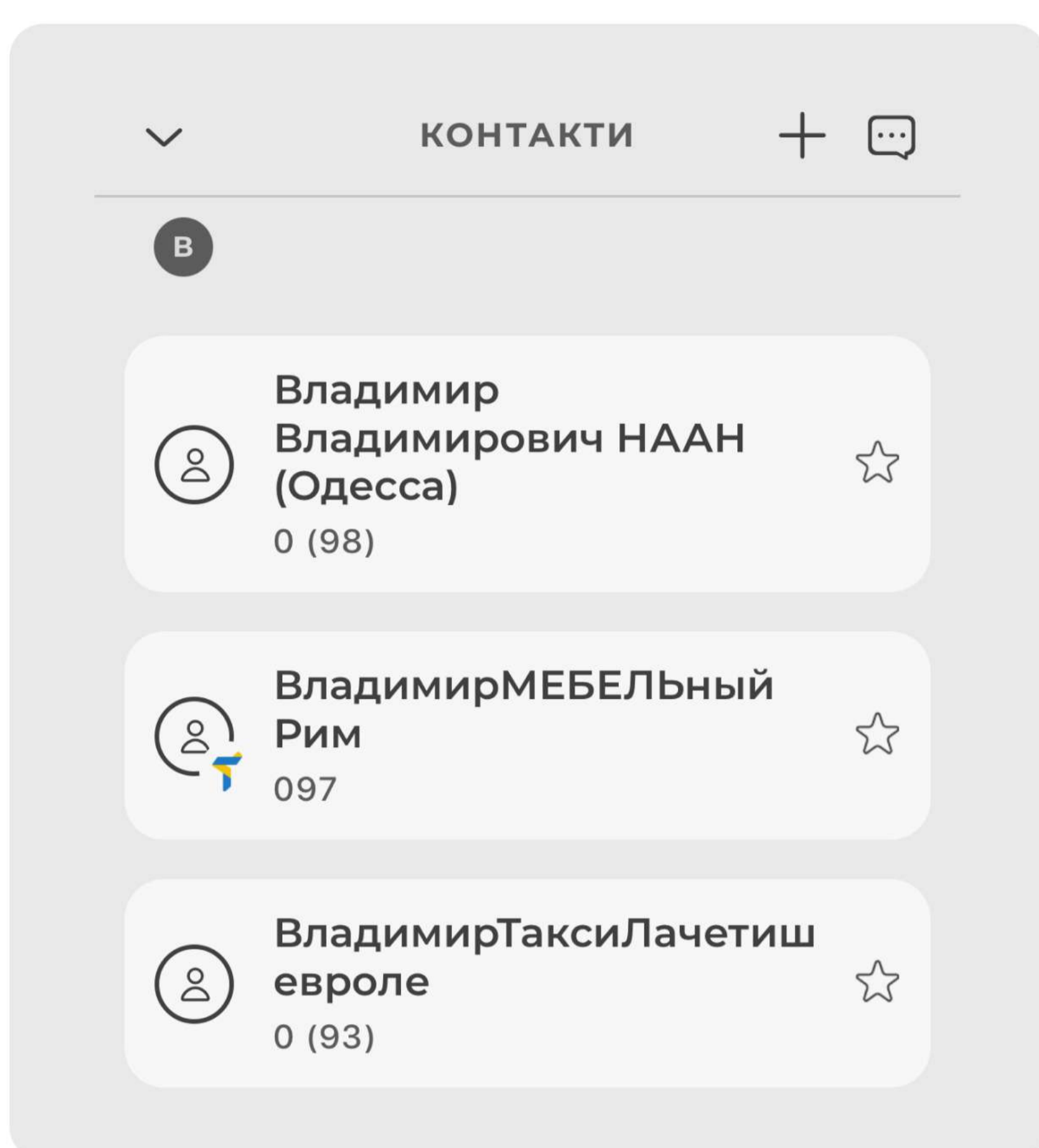
Якщо у тебе є знайомий маркетолог хоча б з одним роком досвіду залучення користувачів, він точно розповість, що з цим можна зробити.



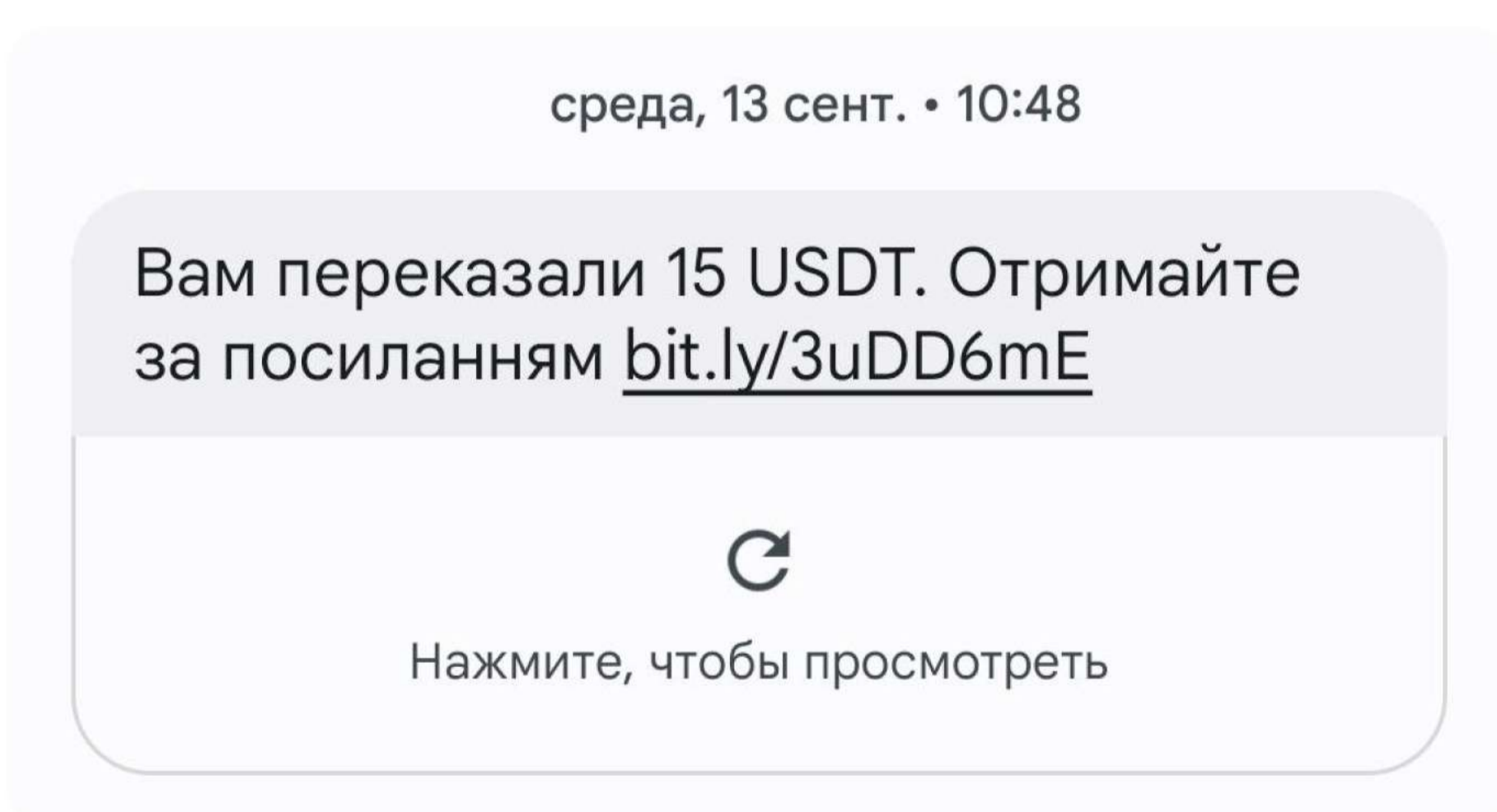
Встановити Trustee Plus

## 🔄 Як працює масове залучення рефералів

У Trustee Plus передбачена зручна і корисна в нашому контексті функція: коли ти намагаєшся переказати гроші за номером телефону, застосунок одразу показує, чи встановлений в одержувача гаманець Trustee Plus.



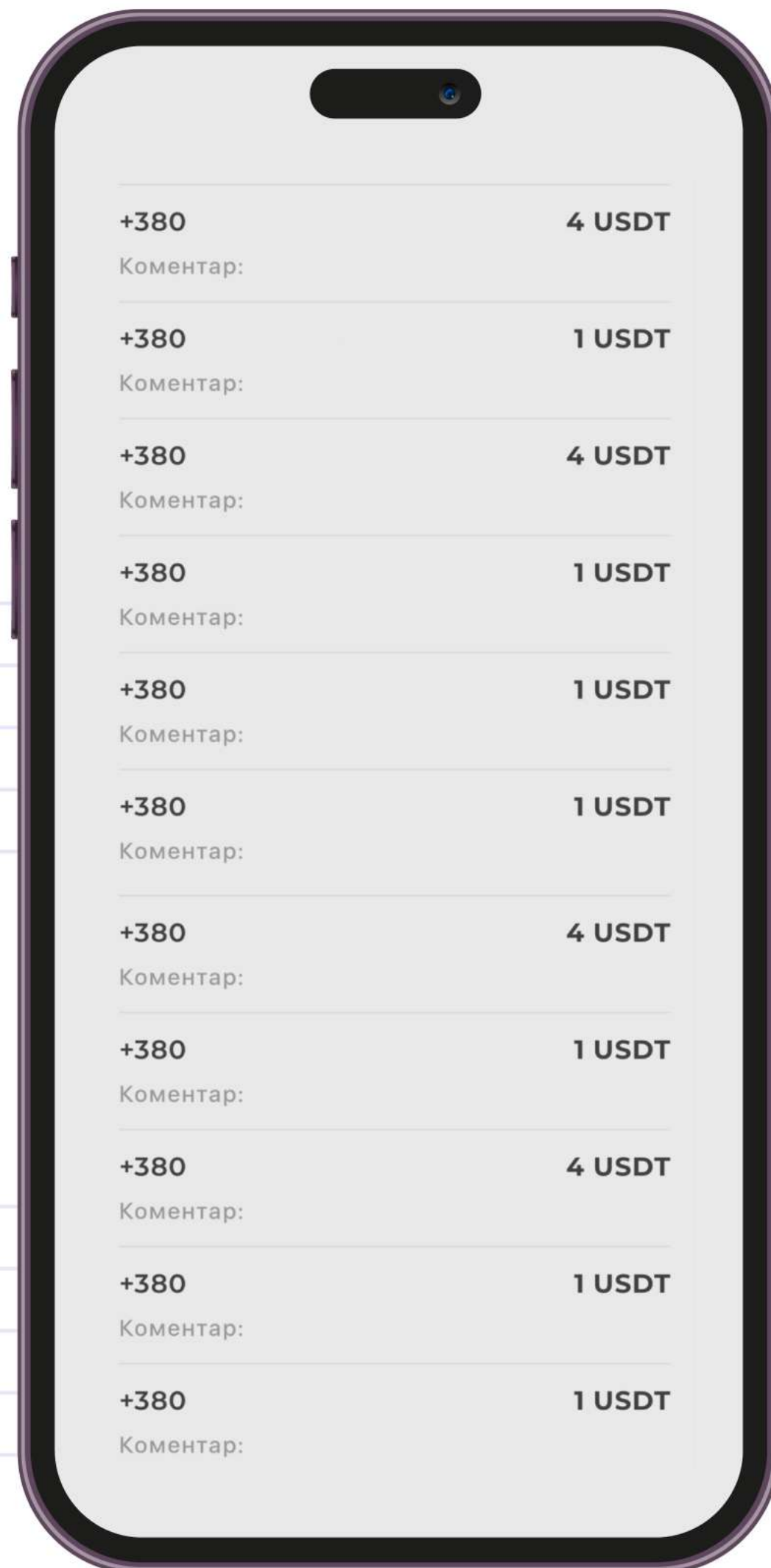
“Вишенька на торті” в тому, що **перевести криптовалюту можна навіть тим, у кого гаманець ще не встановлений**. І, “вишенька на вишеньці”, якщо одержувач встановить гаманець за посиланням, що надійшло в SMS, він не тільки отримає криптовалюту, а й стане твоїм рефералом, приносячи вам **25% бонус від усіх його комісій за транзакції**.



Отже, все дуже просто, але можна і повторитися. **Ось план дій, який простий як апельсин 🍊:**

- Відкриваємо список контактів у Trustee Plus, щоб зробити переказ.
- Перевіряємо, у кого з них ще немає гаманця Trustee Plus.
- Додаємо номери телефонів таких людей у таблицю.

Залежно від того, наскільки, на мою думку, вони можуть використовувати криптовалюту, привласнюємо кожному коефіцієнти та відповідно коригуємо суми переказів. У результаті отримуємо готовий список для дій.



Ось скріншот відправки 30 адресатам суми у 100 USDT. Незабаром кожен із них отримає трохи криптовалюти, а я, з трохи удачі, нових рефералів, які приносять дохід у майбутньому.



Встановити Trustee Plus

## Як збільшити ефективність методу: поради та лайфхаки

### Дисклеймер №1:

*У гаманці Trustee Plus є функція “інкогніто”. Якщо її активувати, інформація про те, що у номера є акаунт, не буде показуватися, і ти будеш бачити його як нового користувача. Єдиний ризик тут — це відправити гроші комусь, хто вже є активним користувачем, і таким чином він не стане твоїм рефералом.*

### Дисклеймер №2:



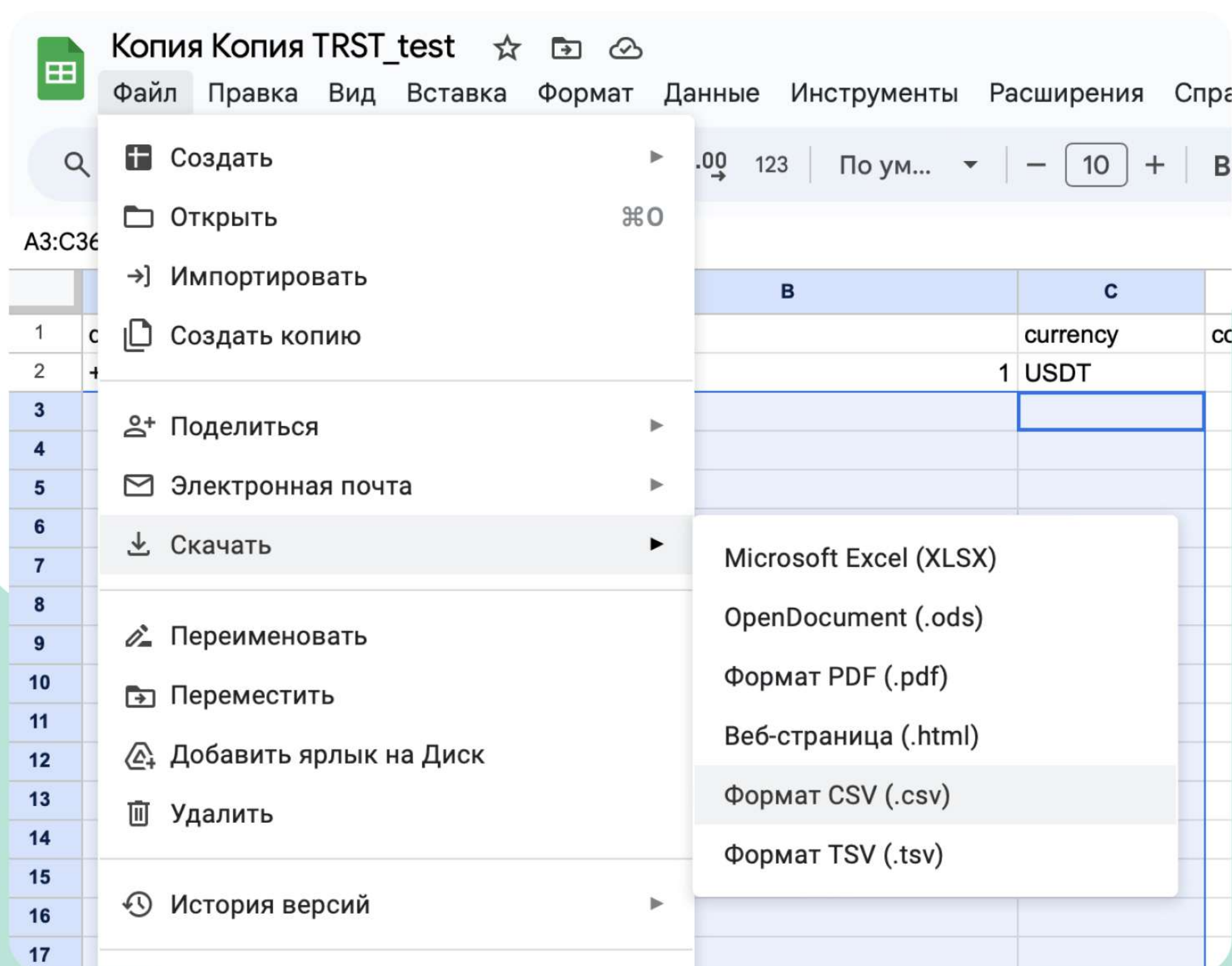
*Криптовалюта, яку ти надсилаєш, буде “в підвішеному стані” доти, доки одержувач не встановить гаманець. Якщо це не відбудеться протягом 14 днів, ти зможеш повернути гроші назад на свій гаманець.*

**Розумієш? Це свого роду гра з нульовим ризиком:** ти витрачаєш гроші тільки на тих, хто дійсно встановить гаманець і стане твоїм рефералом. Ну, і можливо, трохи на тих, хто вже використовує гаманець у режимі “інкогніто”. Усі інші кошти повернуться до тебе. Тож продовжуємо інструкцію.

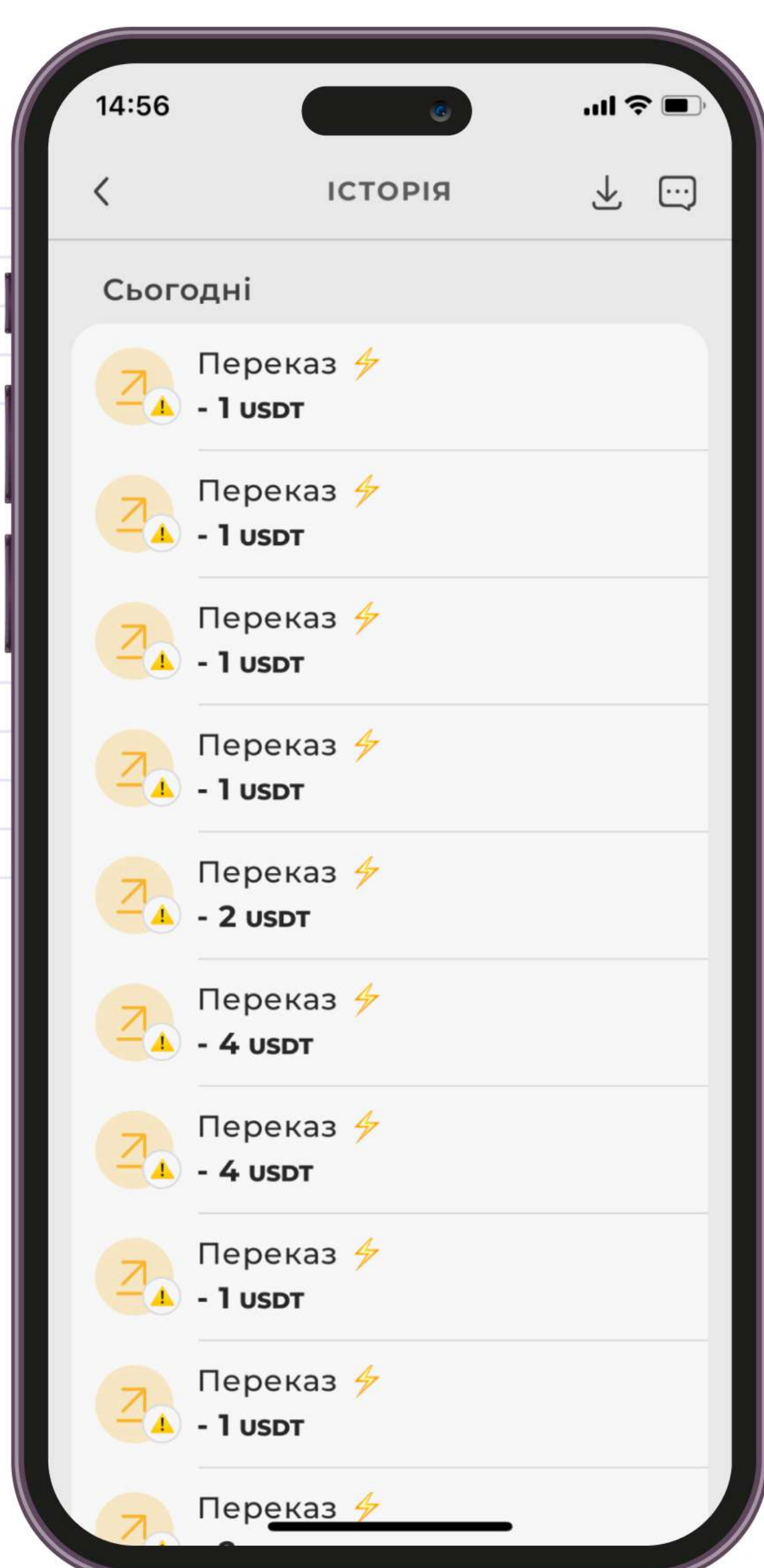


[Встановити Trustee Plus](#)

Коли ти зробив таблицю, зберігаєш файл у форматі .csv і завантажуєш його на свій телефон. Потім заходиш в додаток, утримуєш кнопку переказу та завантажуєш файл.

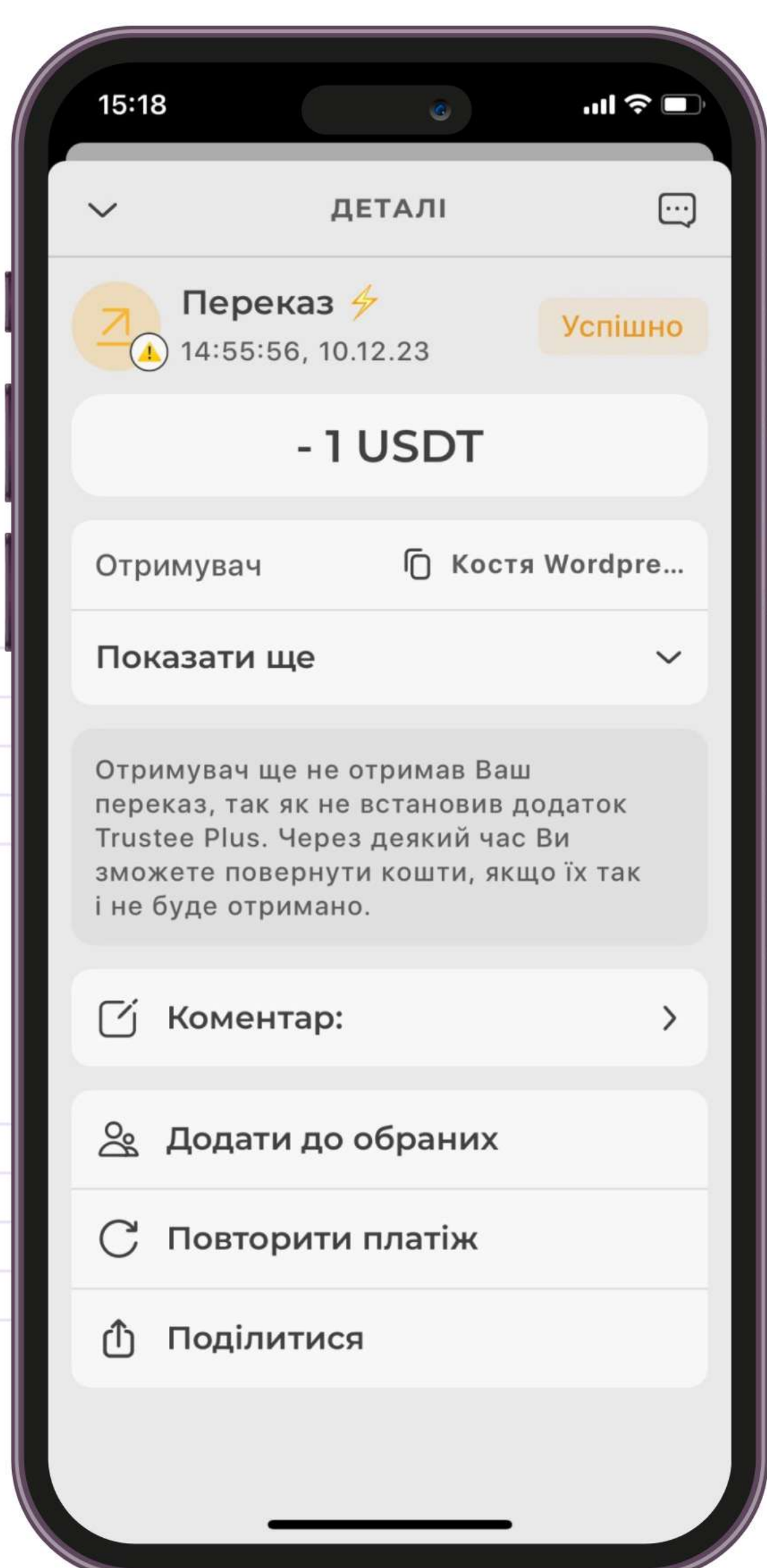


Першого разу я відправив 30 контактам. Потім я завантажив ще один файл для 70 контактів, і в підсумку на експеримент пішло трохи більше — 130 доларів.



Важливо, щоб на твоєму USDT-рахунку в гаманці була необхідна сума для переказів. Інформацію про те, як поповнити гаманець криптовалютою або звичайною валютою, можна знайти тут.

Гаманець миттєво відправив усі перекази та повідомив про це. Знак оклику поруч із переказом вказує на те, що він ще не був отриманий.



Щойно одержувач встановить додаток, ти про це дізнаєшся. Якщо ж цього не станеться протягом 14 днів, ти зможеш повернути гроші назад на свій рахунок.

Ще раз наголошую! **Тобто це як грати в лотерею, але без ризику програти. Якщо людина забере крипту і встановить гаманець, він стає твоїм рефералом на все життя.** А якщо ні - все повертається до тебе на рахунок, і ти взагалі нічого не втрачаєш!

 **Лайфхак №1: збільшуємо конверсію на 500% (може не 500, але точно збільшуємо)**

Коли ти переказуєш комусь криптовалюту, одержувач може сприйняти повідомлення як спам. Щоб поліпшити конверсію, переказуй гроші тільки тим, з ким зможеш зв'язатися особисто. Наприклад, надішли повідомлення: *«Привіт, це Валера. Я встановив Trustee Plus — гаманець і карту для крипто. Мені так сподобалося, що я відправив тобі XX USDT. Скоро прийде SMS із посиланням. Встановіть додаток, і твоя перша крипта буде вже там».* Звичайно, будь готовий до запитань, але це тільки на користь конверсії.

 **Лайфхак №2: сегментація користувачів для більшого заробітку**

Розділи контакти на групи та визнач розмір винагород. Пропусти тих, хто, найімовірніше, вже користується Trustee.



Встановити Trustee Plus

Зосередься на таких групах, як IT-фахівці, маркетингологи, топ-менеджери, фрілансери, люди зі сфери нерухомості та потенційні VIP-користувачі кріпти. Признач кожній групі свої коефіцієнти. Деяким можна переказати 20-30 USDT, щоб вони відразу почали користуватися картою. При відправленні великих сум, завжди уточнюй в особистому повідомленні, щоб уникнути підозр у шахрайстві.

### **Лайфхак №3: без праці й... профіт не той**

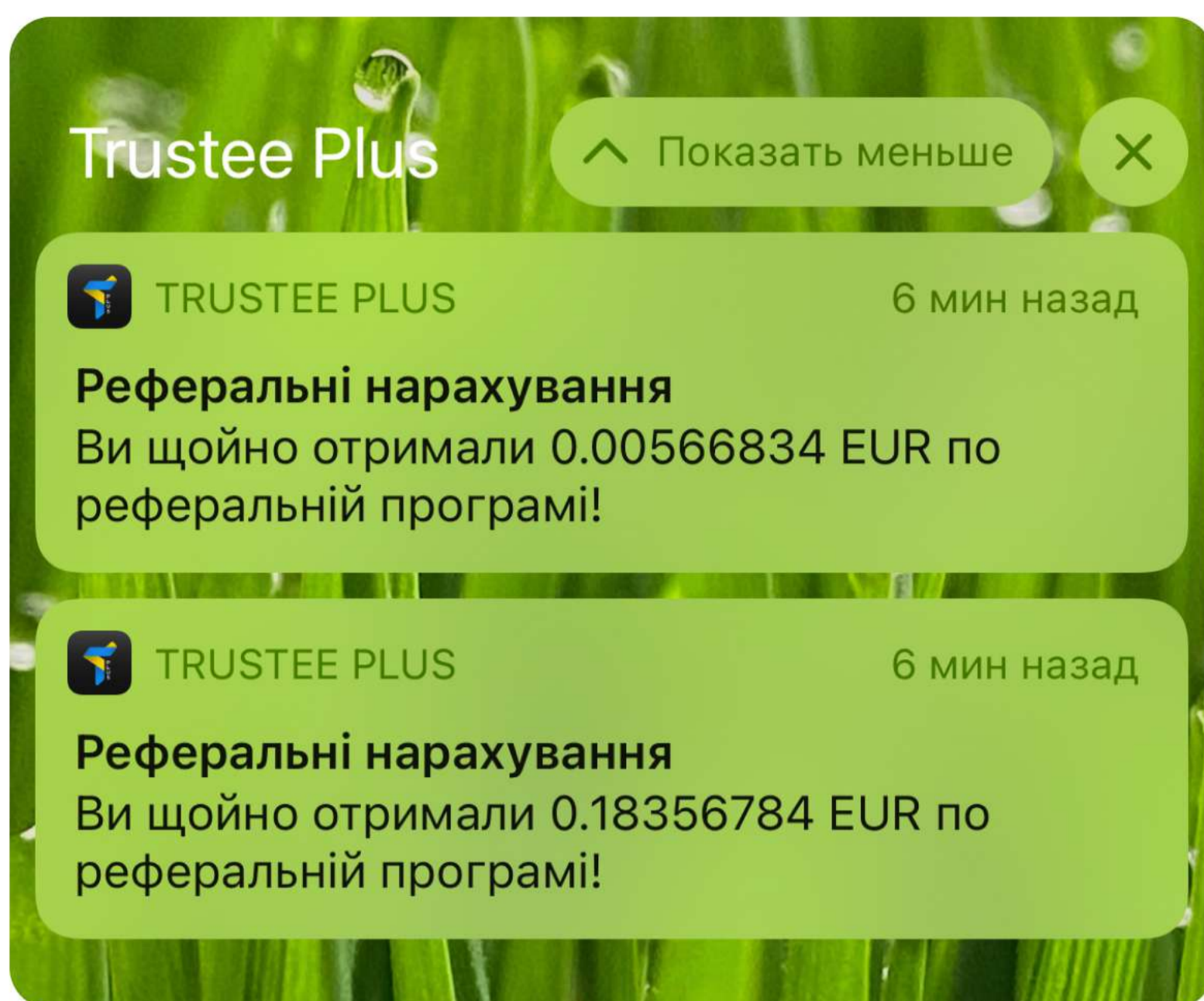
Як тільки твій новий реферал встановить додаток, допоможи йому розібратися в ньому. Це важливо для твого заробітку. Напиши щось на кшталт: *«Привіт знову! Помітив, що ти почав використовувати Trustee Plus. Все досить просто, але ось три статті, які допомогли нам розібратися з функціоналом»*. Це полегшить новачкам старт і збільшить твою конверсію.

### **Замість висновку**

Приблизно через пів години після розсилки я помітив, що люди почали встановлювати додаток. До вечора вже прийшли перші повідомлення від нових користувачів.



[Встановити Trustee Plus](#)



🤔 Цікаво, а що буде через місяць?

Цей експеримент підтвердив, що **механіка заробітку через реферальну програму Trustee Plus досить проста й ефективна**. Персоналізовані повідомлення та обрана стратегія сегментування контактів значно підвищили конверсію.

Важливо було не тільки залучити нових користувачів, а й допомогти їм розібратися в застосунку, що надалі сприяло їхній активній участі та нашому пасивному доходу.

З огляду на мінімальні зусилля, вкладені в розсилку, результати виявилися досить вражаючими, що демонструє високий потенціал цієї механіки. Го тестити! 🚀



Встановити Trustee Plus

Робимо \$1000 із \$100 разом із Trustee Plus



## Підсумки



**\$1025.2**

отримано



**380** людей

приглашені



**230** людей

приносять дохід



Встановити Trustee Plus

Робимо \$1000 із \$100 разом із Trustee Plus

# Досі без Trustee Plus?



Качай, випускай карту і го заробляти! 🚀

